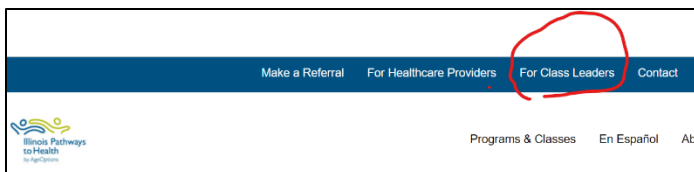


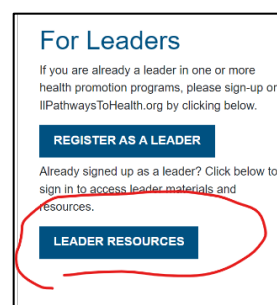
Cómo acceder a los materiales del taller para líderes

Paso 1:

- Acceda al sitio web de IL Pathways to Health: <https://illinoispathwaystohealth.org>
- Haga clic en "Para Class Leaders."

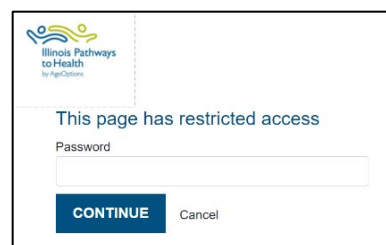


- Desplácese down y haga clic en "Recursos del líder" en la columna de la derecha.



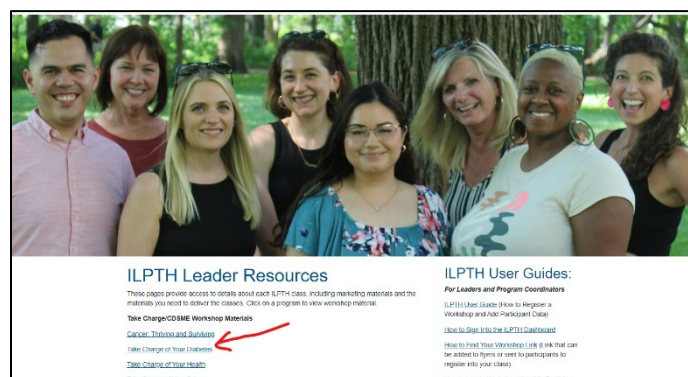
Paso 2:

- Aparecerá una página protegida de palabra de paso (Bookmark esta página para un acceso más rápido).
- Introduzca la siguiente contraseña: **leaders1!**



Paso 3:

- Se le llevará a la página principal de recursos del líder.
- La lista del lado izquierdo es todos los programas. Haga clic en el programa apropiado para encontrar el material. Algunos de los formularios también están disponibles en varios idiomas, incluidos el español.



Materiales del curso para líderes (Course Materials for Leaders)

Lista de verificación de recopilación de datos (Data Collection Checklist)- Instrucciones para la recopilación de datos desde el registro hasta la última sesión [English](#) - [Spanish](#)

[Hoja de Asistencia \(Attendance Sheet\)](#)- Documento Excel

[Hoja de Asistencia \(Attendance Sheet\)](#)- Formulario imprimible